

FICHA TÉCNICA DE PRODUCTO

ESPECIFICACIONES

Producto: Parrilla de vitrocerámica

Nomenclatura: PP930SMSS

UPC: 757638930628

Color: Vidrio negro

PRINCIPALES BENEFICIOS

- Sus dos zonas de cocción expandibles permiten adaptar fácilmente el calor a recipientes de diferentes tamaños.
- Control digital glass touch para un fácil manejo.
- Máxima seguridad gracias al sistema de bloqueo para niños y apagado programado.

CARACTERÍSTICAS

- Medida de 77cm
- Tipo de instalación empotre
- Eléctrico a 220V
- Control digital glass touch
- Display LED
- Bloqueo para niños
- Indicador de calor residual
- Precalentamiento automático
- Función pausa
- Timer de hasta 99min.
- Apagado programable de hasta 99min.
- 9 Niveles de potencia
- Zonas de cocción 4+2 expandibles
- Zona derecha: Ø 270/210/120 - 2400/750/750 W
- Zona posterior izquierdo: Ø 210/120 - 2100/700 W
- Zona frontal izquierdo: Ø 145 - 1200 W
- Zona posterior central: Ø 145 - 1200 W
- Zona frontal central: Ø 180/120 - 1700/700 W
- 220v/60Hz/27A



Medidas y pesos
sin empaque



alto: 5.50 cm
ancho: 77.00 cm
profundo: 51.00 cm
peso: 8.50 kg

Medidas y pesos
con empaque



alto: 13.50 cm
ancho: 87.00 cm
profundo: 60.00 cm
peso: 11.20 kg

FICHA TÉCNICA DE PRODUCTO

ESPECIFICACIONES

Producto: Parrilla de vitrocerámica

Nomenclatura: PP930SMSS

UPC: 757638930628

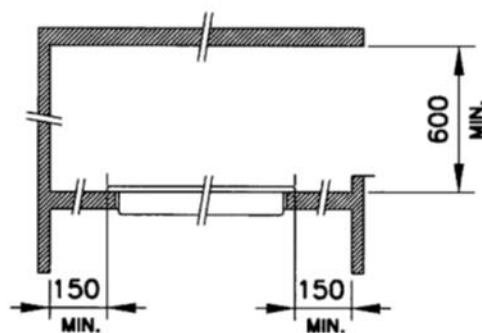
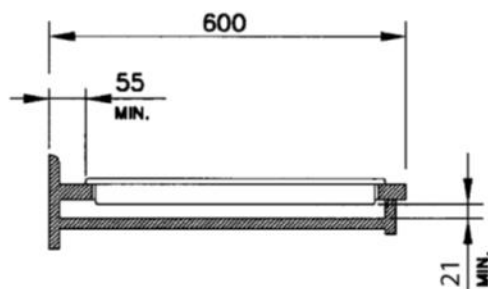
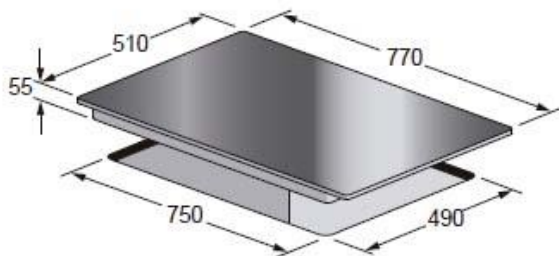
Color: Vidrio negro

DIMENSIONES Y ESPACIOS MÍNIMOS

- El aparato puede ser empotrado en una cubierta de cocina como la que se ilustra en las figuras correspondientes. Instale el sello incluido sobre todo el perímetro de la cubierta de la cocina.

IMPORTANTE

- Compruebe que las características de la instalación de la casa satisfacen lo indicado en la placa de características colocada sobre el fondo de la superficie de cocción.
- Compruebe que la instalación eléctrica de la casa tenga una eficaz conexión a tierra según las normas y las prescripciones de ley vigentes. La conexión a tierra es obligatoria por ley.



mm